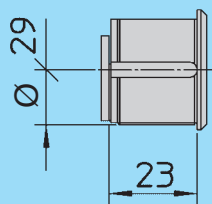


# CILINDRI TONDI PER PORTE A BATTENTE, SCORREVOLI, IN VETRO E SERRATURE PER PROFILATI SERIE 8500 PREDISPOSTE PER CILINDRO TONDO

3 CHIAVI IN DOTAZIONE  
6 PEZZI PER CONFEZIONE

Fornibile kit per ammaestramenti  
vedi pag. 70

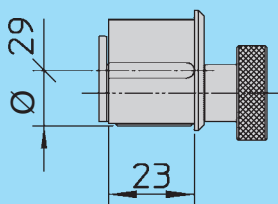


**Corpo:** completamente in ottone.

**Meccanismo:** barilotto a 5 pistoncini, pistoncini e contropistoncini in ottone, molle in bronzo fosforoso, ghiera in ottone, passo 32 filetti per 1".

ART. N.	Prezzo base per pezzo	Diametro mm.	Lunghezza totale mm.	Pistoncini N.	Chiavi Art. N.	Peso unitario gr.
731		29	23	5	015	175


POMOLO IN OTTONE  
MASSICCIO




ART. N.	Prezzo base per pezzo	Diametro mm.	Lunghezza totale mm.	Peso unitario gr.
732		29	23	195

## COPPIE CILINDRI SERIE 730

**ART. 731/731**  
CILINDRO ESTERNO 731  
E CILINDRO INTERNO 731



**ART. 731/732**  
CILINDRO ESTERNO 731  
E CILINDRO INTERNO 732



SERRATURE  
DA INFILARE  
e cilindri